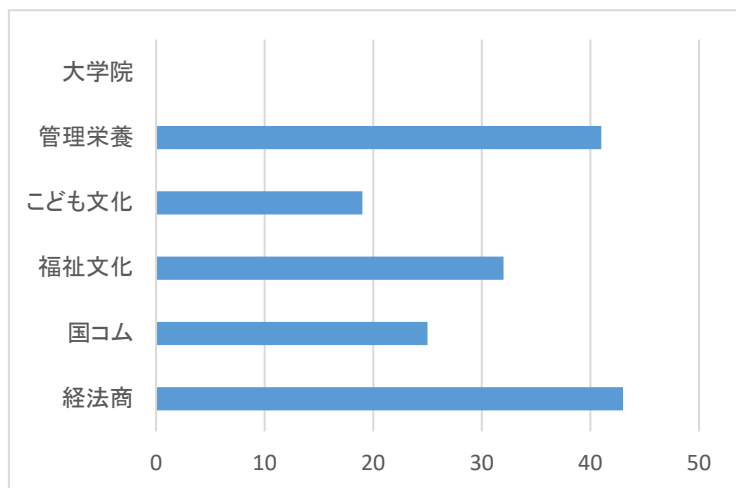


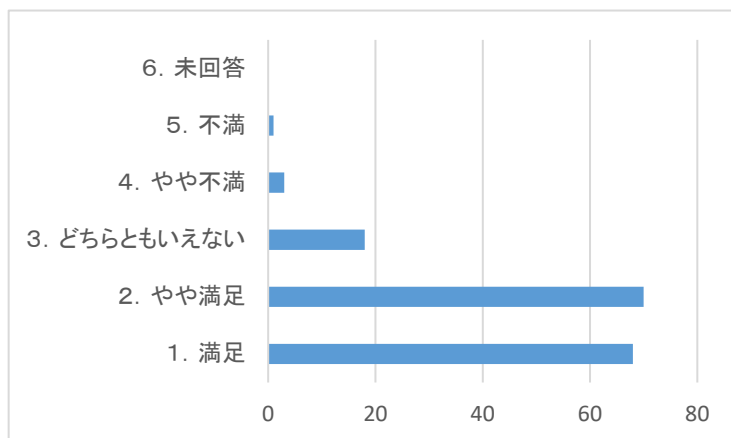
2022年度 卒業アンケート 全体集計

(1) あなたの所属はどこですか？



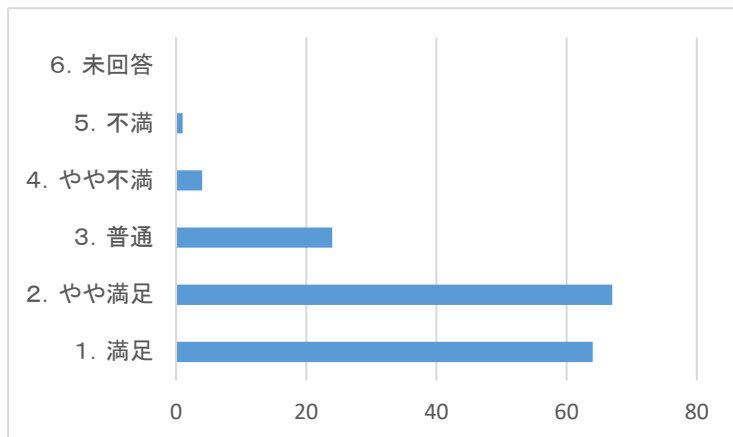
項目	回答数	割合
経法商	43	26.9%
国コム	25	15.6%
福祉文化	32	20.0%
こども文化	19	11.9%
管理栄養	41	25.6%
大学院	0	0.0%
合計	160	

(2) 沖縄大学での学生生活に対するあなたの総合的な満足度について教えてください。



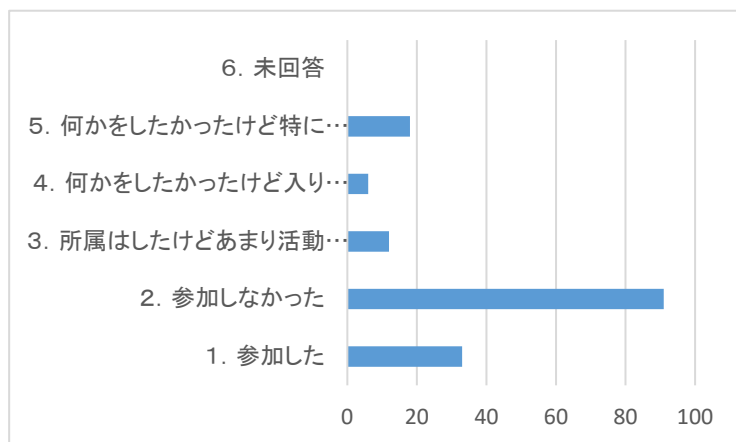
項目	回答数	割合
1. 満足	68	42.5%
2. やや満足	70	43.8%
3. どちらともいえない	18	11.3%
4. やや不満	3	1.9%
5. 不満	1	0.6%
6. 未回答	0	0.0%
合計	160	

(3) 日々の大学の講義やカリキュラム(履修過程)へのあなたの満足度について教えてください。



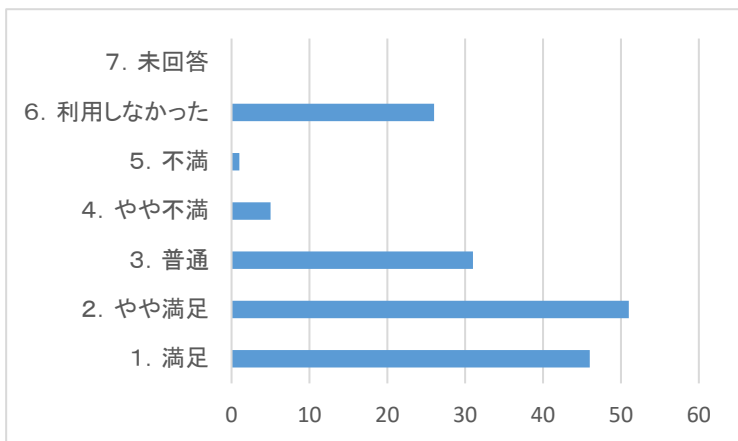
項目	回答数	割合
1. 満足	64	40.0%
2. やや満足	67	41.9%
3. 普通	24	15.0%
4. やや不満	4	2.5%
5. 不満	1	0.6%
6. 未回答	0	0.0%
合計	160	

(4) 大学の部活・サークルに参加しましたか？



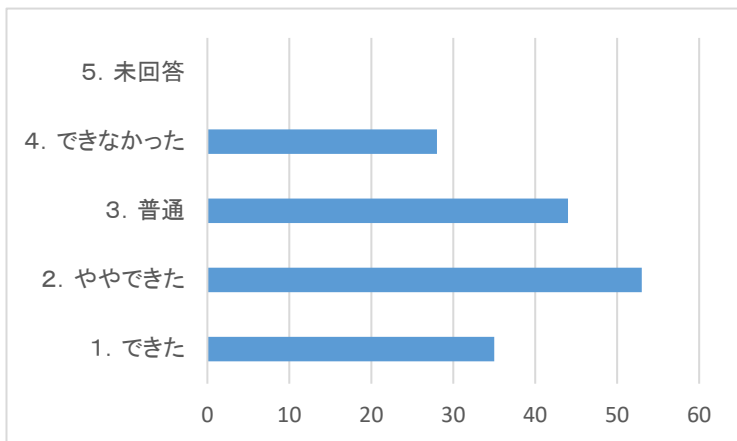
項目	回答数	割合
1. 参加した	33	20.6%
2. 参加しなかった	91	56.9%
3. 所属はしたけどあまり活動はしなかった	12	7.5%
4. 何かをしたかったけど入りた部・サークルがなかった	6	3.8%
5. 何かをしたかったけど特に何もせずに終わった	18	11.3%
6. 未回答	0	0.0%
合計	160	

(5) 資格検定・公務員・国家試験・教員採用試験などの対策講座への満足度について教えてください。



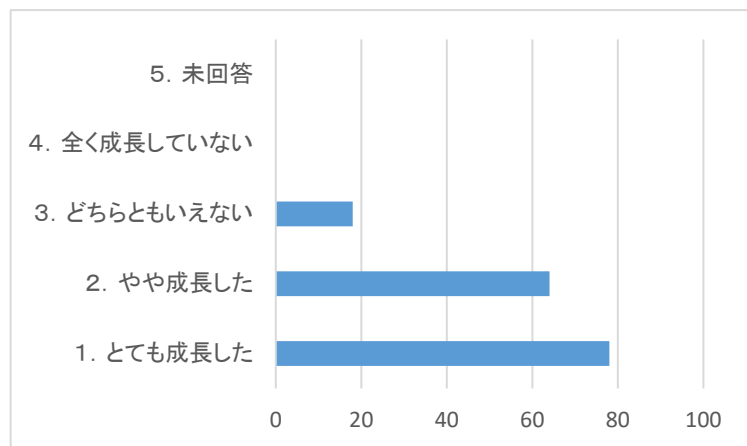
項目	回答数	割合
1. 満足	46	28.8%
2. やや満足	51	31.9%
3. 普通	31	19.4%
4. やや不満	5	3.1%
5. 不満	1	0.6%
6. 利用しなかった	26	16.3%
7. 未回答	0	0.0%
合計	160	

(6) 入学時に思い描いていた学生生活を送ることはできましたか。



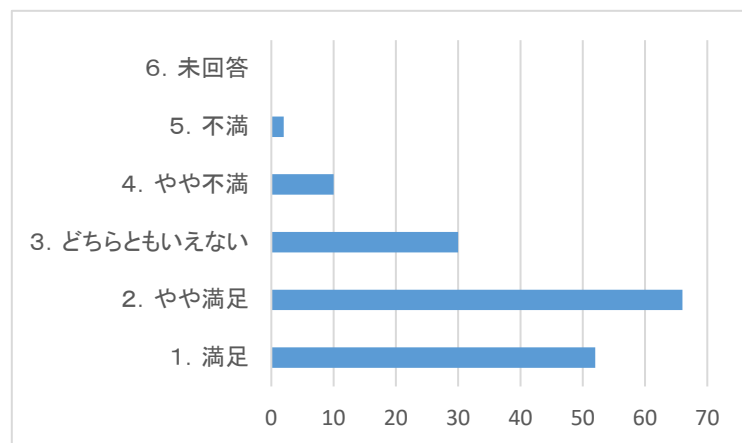
項目	回答数	割合
1. できた	35	21.9%
2. ややできた	53	33.1%
3. 普通	44	27.5%
4. できなかった	28	17.5%
5. 未回答	0	0.0%
合計	160	

(7)入学時と比べ自身が成長したと感じますか。



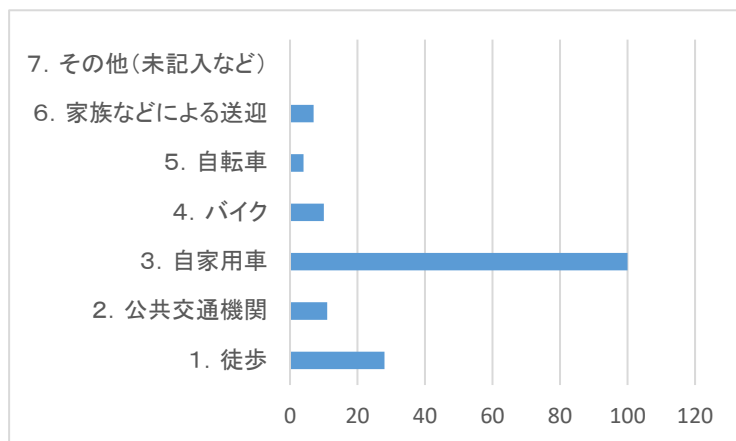
項目	回答数	割合
1. とても成長した	78	48.8%
2. やや成長した	64	40.0%
3. どちらともいえない	18	11.3%
4. 全く成長していない	0	0.0%
5. 未回答	0	0.0%
合計	160	

(8)大学設備・環境へのあなたの満足度について教えてください。



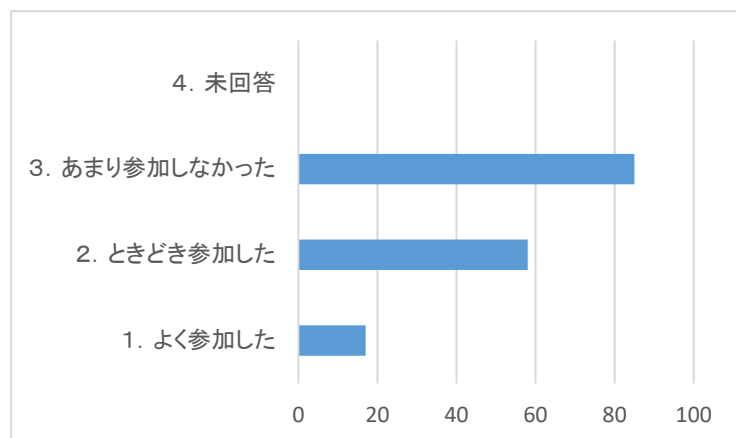
項目	回答数	割合
1. 満足	52	32.5%
2. やや満足	66	41.3%
3. どちらともいえない	30	18.8%
4. やや不満	10	6.3%
5. 不満	2	1.3%
6. 未回答	0	0.0%
合計	160	

(9) あなたの主な通学手段を教えてください。



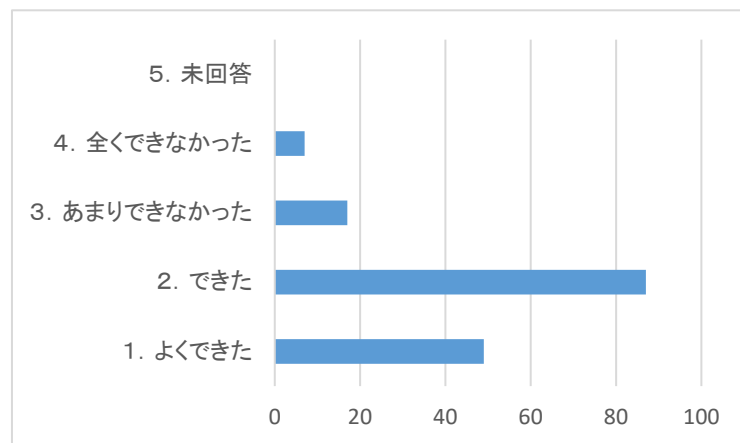
項目	回答数	割合
1. 徒歩	28	17.5%
2. 公共交通機関	11	6.9%
3. 自家用車	100	62.5%
4. バイク	10	6.3%
5. 自転車	4	2.5%
6. 家族などによる送迎	7	4.4%
7. その他(未記入など)	0	FALSE
合計	160	

(10) 大学行事(沖大祭、スポーツ大会、公開講座など)に参加しましたか？



項目	回答数	割合
1. よく参加した	17	10.6%
2. ときどき参加した	58	36.3%
3. あまり参加しなかった	85	53.1%
4. 未回答	0	0.0%
合計	160	

(11) 大学生活での悩みや相談したいことがあった時、教員や職員に相談をすることができましたか？



項目	回答数	割合
1. よくできた	49	30.6%
2. できた	87	54.4%
3. あまりできなかった	17	10.6%
4. 全くできなかった	7	4.4%
5. 未回答	0	0.0%
合計	160	