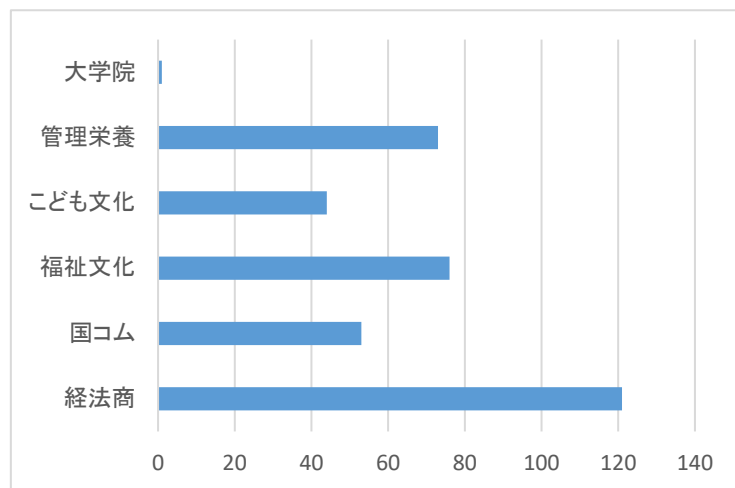


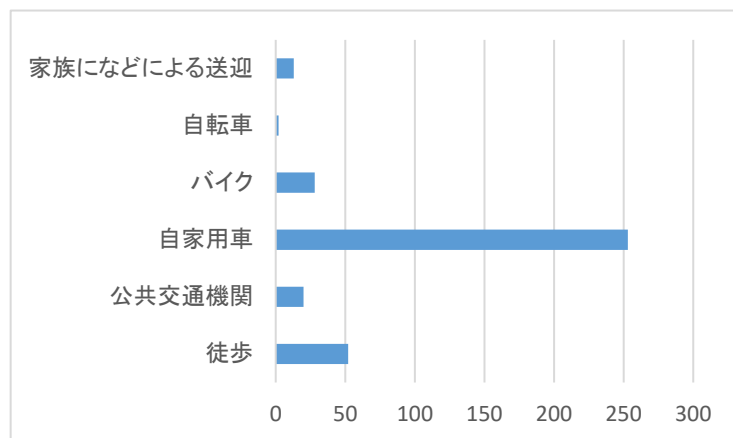
## 2023年度 卒業アンケート 全体集計

(1)あなたの所属はどこですか？



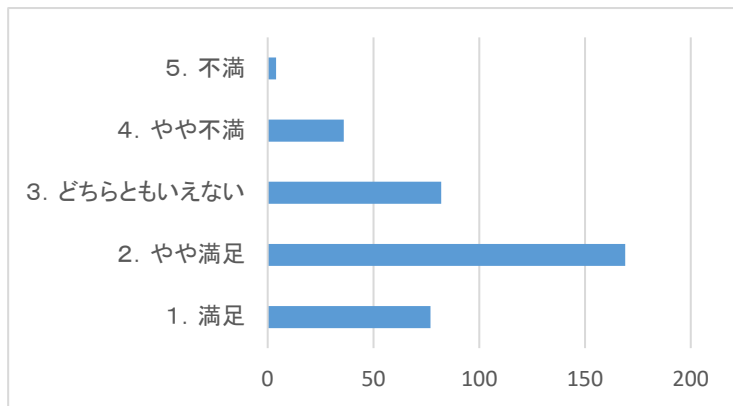
項目	回答数	割合
経法商	121	32.9%
国コム	53	14.4%
福祉文化	76	20.7%
こども文化	44	12.0%
管理栄養	73	19.8%
大学院	1	0.3%
合計	368	

(2)あなたの主な通学手段を教えてください。



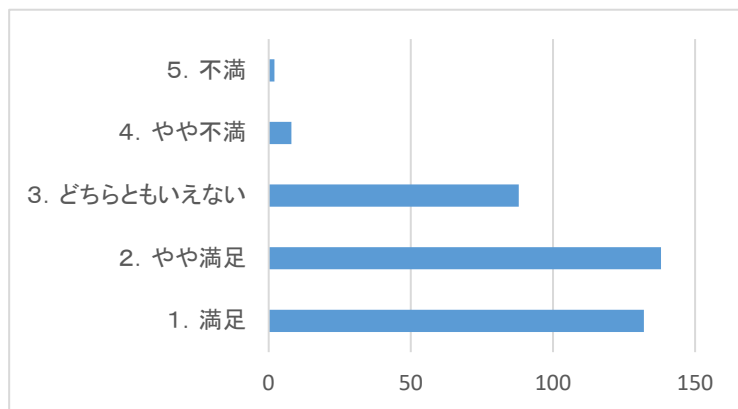
項目	回答数	割合
徒歩	52	14.1%
公共交通機関	20	5.4%
自家用車	253	68.8%
バイク	28	7.6%
自転車	2	0.5%
家族などによる送迎	13	3.5%
合計	368	

(3) 大学設備・環境へのあなたの満足度について教えてください。



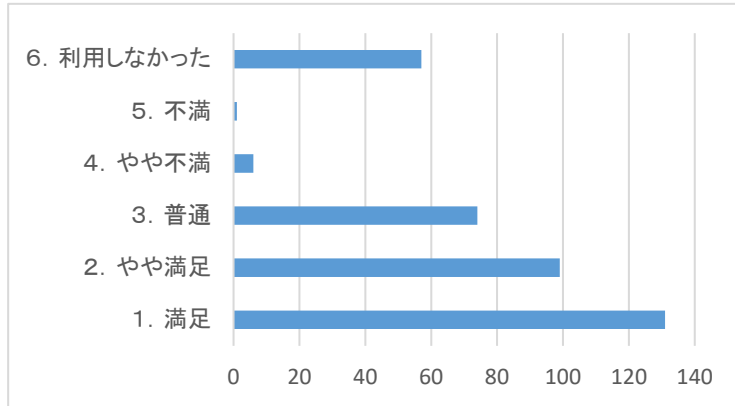
項目	回答数	割合
1. 満足	77	20.9%
2. やや満足	169	45.9%
3. どちらともいえない	82	22.3%
4. やや不満	36	9.8%
5. 不満	4	1.1%
合計	368	

(4) 日々の大学の講義やカリキュラム(履修過程)へのあなたの満足度について教えてください。



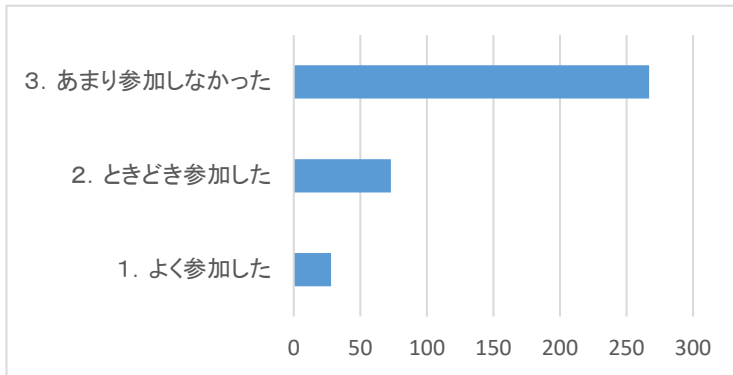
項目	回答数	割合
1. 満足	132	35.9%
2. やや満足	138	37.5%
3. どちらともいえない	88	23.9%
4. やや不満	8	2.2%
5. 不満	2	0.5%
合計	368	

(5) 資格検定・公務員・国家試験・教員採用試験などの対策講座への満足度について教えてください。



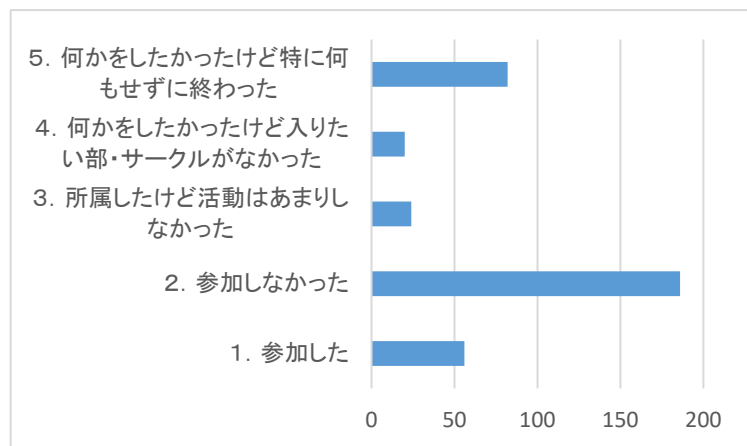
項目	回答数	割合
1. 満足	131	35.6%
2. やや満足	99	26.9%
3. 普通	74	20.1%
4. やや不満	6	1.6%
5. 不満	1	0.3%
6. 利用しなかった	57	15.5%
合計	368	

(6) 大学行事(沖大祭、スポーツ大会、公開講座など)に参加しましたか？



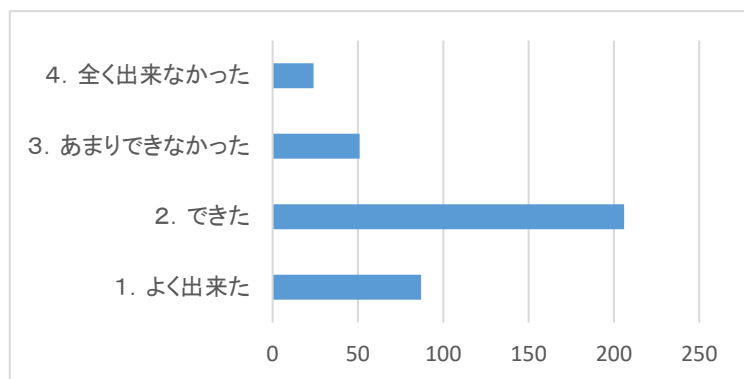
項目	回答数	割合
1. よく参加した	28	7.6%
2. ときどき参加した	73	19.8%
3. あまり参加しなかった	267	72.6%
合計	368	

(7)大学の部活・サークルに参加しましたか？



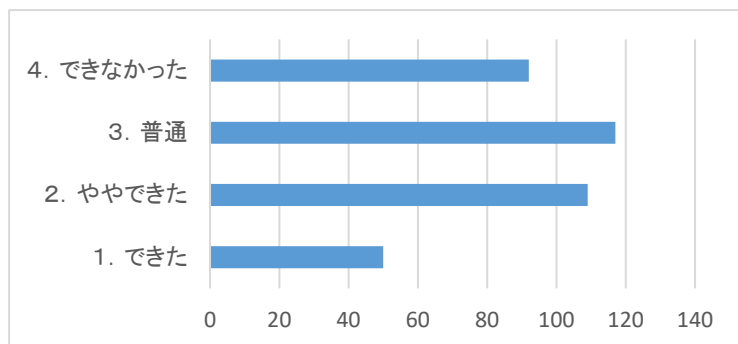
項目	回答数	割合
1. 参加した	56	15.2%
2. 参加しなかった	186	50.5%
3. 所属したけど活動はあまりしなかった	24	6.5%
4. 何かをしたかったけど入りたい部・サークルがなかった	20	5.4%
5. 何かをしたかったけど特に何もせずに終わった	82	22.3%
合計	368	

(8)大学生活での悩みや相談したいことがあった時、教員や職員に相談することができましたか？



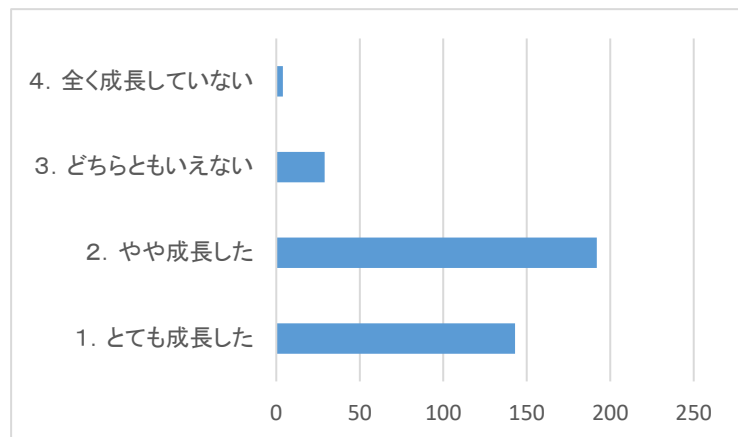
項目	回答数	割合
1. よく出来た	87	23.6%
2. できた	206	56.0%
3. あまりできなかった	51	13.9%
4. 全く出来なかった	24	6.5%
合計	368	

(9)入学時に思い描いていた学生生活を送ることはできましたか？



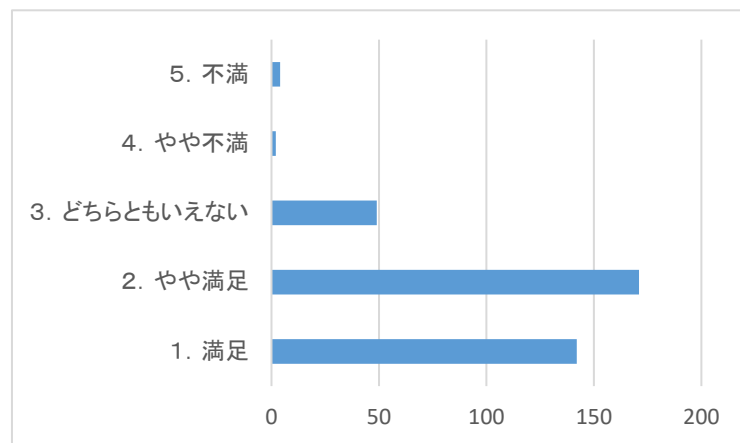
項目	回答数	割合
1. できた	50	13.6%
2. ややできた	109	29.6%
3. 普通	117	31.8%
4. できなかった	92	25.0%
合計	368	

(10)入学時と比べ自身が成長したと感じますか？



項目	回答数	割合
1. とても成長した	143	38.9%
2. やや成長した	192	52.2%
3. どちらともいえない	29	7.9%
4. 全く成長していない	4	1.1%
合計	368	

(11) 沖縄大学での学生生活に対するあなたの総合的な満足度について教えてください。



項目	回答数	割合
1. 満足	142	38.6%
2. やや満足	171	46.5%
3. どちらともいえない	49	13.3%
4. やや不満	2	0.5%
5. 不満	4	1.1%
合計	368	